



MANUAL DE MATRÍCULA VIRTUAL N° 1

PROCESO DE MATRÍCULA VIRTUAL 2021

Instituto de Educación Superior Tecnológico Público de Chota

Estimado postulante, el presente manual es para poder dar a conocer el procedimiento correcto a seguir para realizar una el registro de su matrícula virtual del Instituto de Educación superior Tecnológico Público - Chota.

I. **REQUISITOS MÍNIMOS PARA PROCEDER A REALIZAR SU MATRÍCULA.**

I.1. **VOUCHER DE PAGO POR DERECHO DE MATRÍCULA**

Haber realizado el pago respectivo por derecho de matrícula al número de cuenta del IESTPCH: 271001606, el pago puede realizarlo en las Oficinas del Banco de la Nación.

II. **PROCEDIMIENTO PARA REGISTRAR SU REGISTRO DE MATRÍCULA VIRTUAL 2021.**

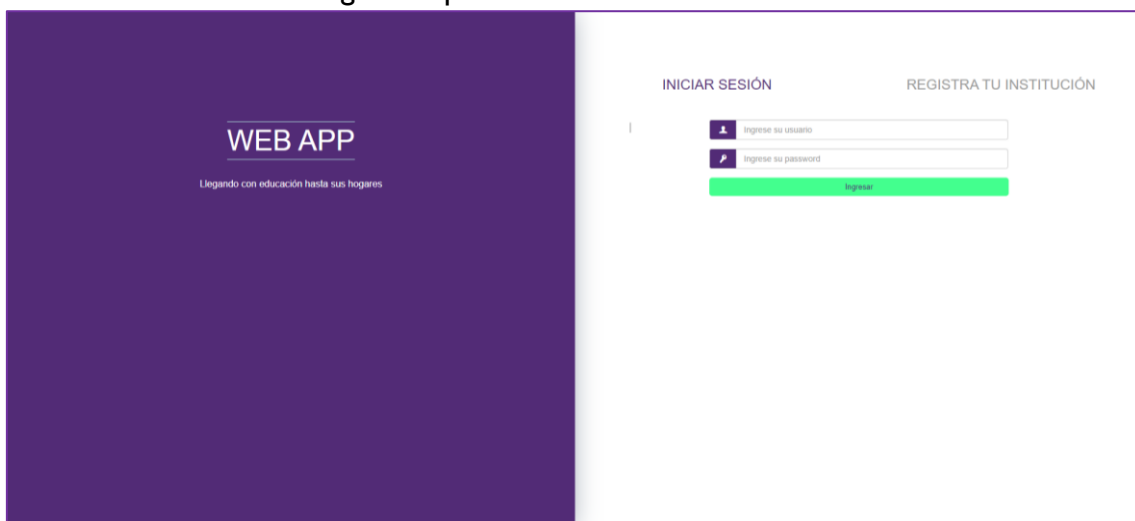
Recuerde utilizar los siguientes navegadores web mostrados a continuación (No debe de usar otro navegador que no este mencionado en este documento)



El registro de postulación solo deberá ser realizado desde una laptop o computadora de escritorio; esta prohibido realizarlo desde un celular.

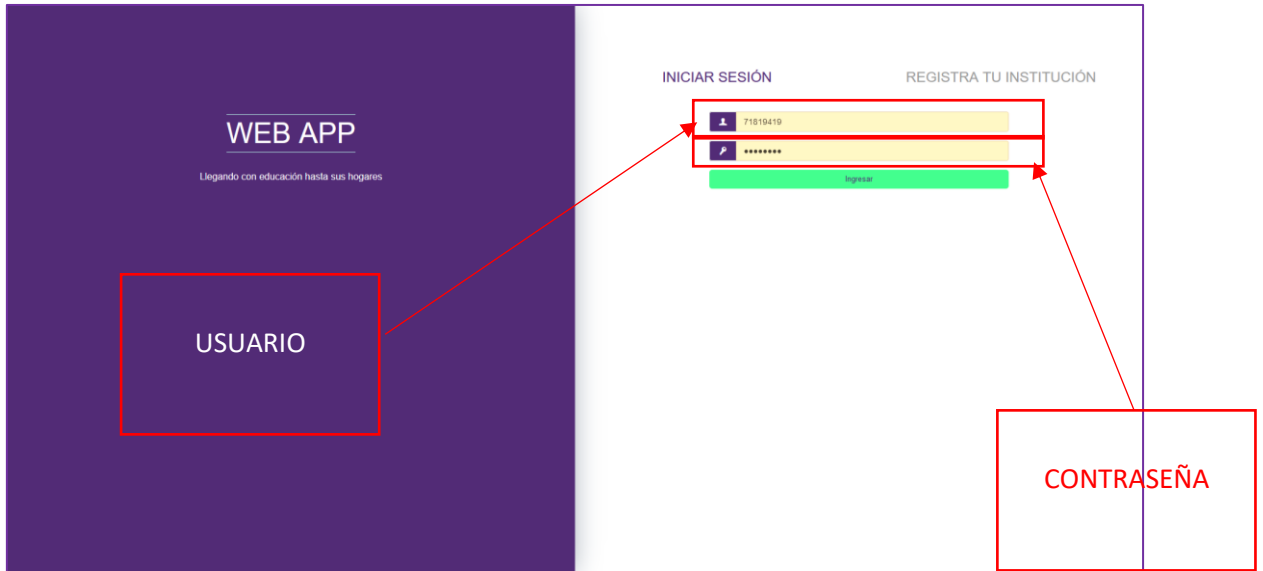
Ingresar al siguiente link <http://webapp.iestpchota.edu.pe/> o ingrese a <http://www.iestpchota.edu.pe> y diríjase a **ACADÉMICO > ESTUDIANTES > AULA VIRTUAL.**

El sistema le mostrará a siguiente pantalla.

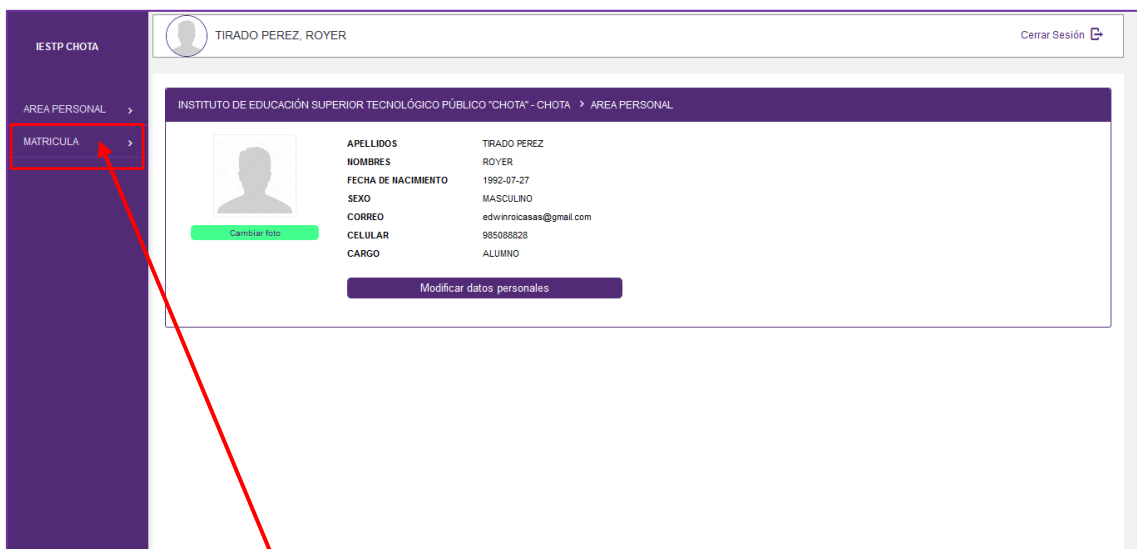


Aquí deberá ingresar su usuario y contraseña que les fue enviado a su correo electrónico cuando se hizo la respectiva carga de estudiantes a la plataforma educativa.

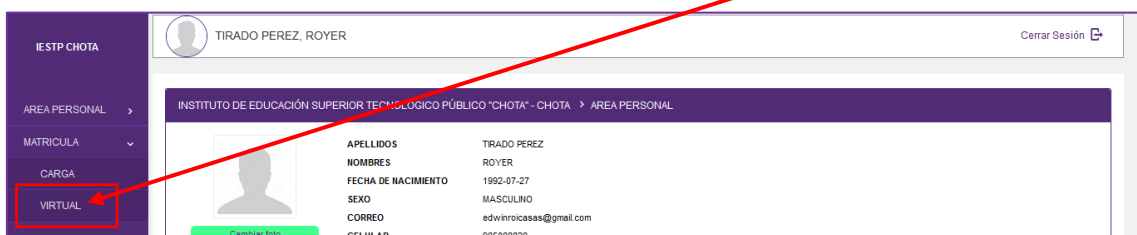
NOTA: Para los ingresantes (Cachimbos), su usuario y contraseña es la misma con la que ingresaron a realizar el examen de admisión virtual.



Una vez digitado su usuario y contraseña hacer clic en el botón **Ingresar**. A continuación, el sistema le redireccionará a la pantalla principal del sistema.



Hacer clic en **MATRICULA**, Luego en la opción **VIRTUAL**



Aquí el sistema le muestra información relevante como el nombre del programa de estudio al que ingresó o en el cual está estudiando, sus nombres y apellidos como también el plan académico (estos datos no se pueden modificar, solo son vistos como parte informativa.), para realizar su matrícula deberán de elegir el semestre académico en este caso el **2021-I** y seleccionar el ciclo al cual será matriculado (para los ingresantes o denominados también cachimbos será el ciclo I y para los demás estudiantes dependerá a que ciclo pasan este nuevo año). En este caso hemos elegido I ciclo III para un estudiante que ya llevo cursos el ciclo II.

The screenshot shows the user interface for virtual registration. The user is identified as TIRADO PEREZ, ROYER. The system displays the current program of study: PRODUCCIÓN AGROPECUARIA. The user has selected the semester 2021-I and cycle III. Below this, there are two tables showing available units for two groups: GRUPO CHOTA CENTRAL and GRUPO PACCHA. Each table lists units with their respective covered, available, and total spots.

GRUPO CHOTA CENTRAL				GRUPO PACCHA			
UNIDAD DIDÁCTICA	CUBIERTAS	VACANTES		UNIDAD DIDÁCTICA	CUBIERTAS	VACANTES	
		DISPONIBLES	TOTAL			DISPONIBLES	TOTAL
<input type="checkbox"/> APICULTURA Y PISCICULTURA	2	28	30	<input type="checkbox"/> APICULTURA Y PISCICULTURA	2	18	20
<input type="checkbox"/> AGROECOLOGÍA	2	28	30	<input type="checkbox"/> AGROECOLOGÍA	2	18	20
<input type="checkbox"/> MANEJO INTEGRADO DE PLAGAS	2	28	30	<input type="checkbox"/> MANEJO INTEGRADO DE PLAGAS	2	18	20

Cuando usted elija el ciclo el sistema le mostrará los grupos de estudios disponibles de acuerdo a las sedes que existan, en este caso hay que saber definir a que sede pertenezco como estudiante. Para este ejemplo es un estudiante de la sede Chota por lo tanto tomaré en consideración el GRUPO CHOTA CENTRAL (si usted es de otra sede deberá de tomar en consideración su sede).

This screenshot shows the same interface as the previous one, but with the 'GRUPO CHOTA CENTRAL' table highlighted with a red box. This indicates the user's selection of the study group. The 'Registrar' button is visible at the bottom of the interface.

Una vez ya identificado el grupo de estudio, debo elegir los cursos que voy a llevar en el presente semestre, en este caso seleccionaremos todos los cursos del GRUPO CHOTA CENTRAL.

I. Elección de cursos o Unidades didácticas

UNIDADES DIDÁCTICAS MATRICULADAS

GRUPOS Y UNIDADES DIDÁCTICAS DISPONIBLES

GRUPO CHOTA CENTRAL				GRUPO PACCHA			
UNIDAD DIDÁCTICA	VACANTES			UNIDAD DIDÁCTICA	VACANTES		
	CUBERTAS	DISPONIBLES	TOTAL		CUBERTAS	DISPONIBLES	TOTAL
<input checked="" type="checkbox"/> APICULTURA Y PISCICULTURA	2	28	30	<input type="checkbox"/> APICULTURA Y PISCICULTURA	2	18	20
<input checked="" type="checkbox"/> AGROECOLOGÍA	2	28	30	<input type="checkbox"/> AGROECOLOGÍA	2	18	20
<input checked="" type="checkbox"/> MANEJO INTEGRADO DE PLAGAS	2	28	30	<input type="checkbox"/> MANEJO INTEGRADO DE PLAGAS	2	18	20
<input checked="" type="checkbox"/> MEJORAMIENTO GENÉTICO DE PLANTAS	2	28	30	<input type="checkbox"/> MEJORAMIENTO GENÉTICO DE PLANTAS	2	18	20
<input checked="" type="checkbox"/> CONTROL BIOLÓGICO DE PLAGAS	2	28	30	<input type="checkbox"/> CONTROL BIOLÓGICO DE PLAGAS	2	18	20
<input checked="" type="checkbox"/> ENFERMEDADES PARASITARIAS EN ANIMALES	1	29	30	<input type="checkbox"/> ENFERMEDADES PARASITARIAS EN ANIMALES	2	18	20
<input checked="" type="checkbox"/> SOCIEDAD Y ECONOMÍA EN LA GLOBALIZACIÓN	2	28	30	<input type="checkbox"/> SOCIEDAD Y ECONOMÍA EN LA GLOBALIZACIÓN	2	18	20
<input checked="" type="checkbox"/> MEDIO AMBIENTE Y DESARROLLO SOSTENIBLE	1	29	30	<input type="checkbox"/> MEDIO AMBIENTE Y DESARROLLO SOSTENIBLE	2	18	20
<input checked="" type="checkbox"/> INVESTIGACIÓN E INNOVACIÓN TECNOLÓGICA	2	28	30	<input type="checkbox"/> INVESTIGACIÓN E INNOVACIÓN TECNOLÓGICA	2	18	20

Luego daremos clic en Registrar.

El sistema nos mostrará un mensaje de confirmación que nuestra matrícula se realizó correctamente, debe de hacer clic en Aceptar.

UNIDADES DIDÁCTICAS MATRICULADAS

GRUPOS Y UNIDADES DIDÁCTICAS DISPONIBLES

GRUPO CHOTA CENTRAL				GRUPO PACCHA			
UNIDAD DIDÁCTICA	VACANTES			UNIDAD DIDÁCTICA	VACANTES		
	CUBERTAS	DISPONIBLES	TOTAL		CUBERTAS	DISPONIBLES	TOTAL
<input checked="" type="checkbox"/> APICULTURA Y PISCICULTURA	2	28	30	<input type="checkbox"/> APICULTURA Y PISCICULTURA	2	18	20
<input checked="" type="checkbox"/> AGROECOLOGÍA	2	28	30	<input type="checkbox"/> AGROECOLOGÍA	2	18	20
<input checked="" type="checkbox"/> MANEJO INTEGRADO DE PLAGAS	2	28	30	<input type="checkbox"/> MANEJO INTEGRADO DE PLAGAS	2	18	20
<input checked="" type="checkbox"/> MEJORAMIENTO GENÉTICO DE PLANTAS	2	28	30	<input type="checkbox"/> MEJORAMIENTO GENÉTICO DE PLANTAS	2	18	20
<input checked="" type="checkbox"/> CONTROL BIOLÓGICO DE PLAGAS	2	28	30	<input type="checkbox"/> CONTROL BIOLÓGICO DE PLAGAS	2	18	20
<input checked="" type="checkbox"/> ENFERMEDADES PARASITARIAS EN ANIMALES	1	29	30	<input type="checkbox"/> ENFERMEDADES PARASITARIAS EN ANIMALES	2	18	20
<input checked="" type="checkbox"/> SOCIEDAD Y ECONOMÍA EN LA GLOBALIZACIÓN	2	28	30	<input type="checkbox"/> SOCIEDAD Y ECONOMÍA EN LA GLOBALIZACIÓN	2	18	20
<input checked="" type="checkbox"/> MEDIO AMBIENTE Y DESARROLLO SOSTENIBLE	1	29	30	<input type="checkbox"/> MEDIO AMBIENTE Y DESARROLLO SOSTENIBLE	2	18	20
<input checked="" type="checkbox"/> INVESTIGACIÓN E INNOVACIÓN TECNOLÓGICA	2	28	30	<input type="checkbox"/> INVESTIGACIÓN E INNOVACIÓN TECNOLÓGICA	2	18	20

SUS DATOS SE ESTÁN PROCESANDO

Nos redireccionará a una vista donde podremos ver los cursos a los cuales nos hemos matriculado.

INSTITUTO DE EDUCACIÓN SUPERIOR TECNOLÓGICO PÚBLICO "CHOTA" - CHOTA > INFORMACIÓN ESTUDIANTE

DATOS DEL ESTUDIANTE

DNI: 71819419
APELLIDOS: TIRADO PEREZ
NOMBRES: ROYER
FECHA DE NACIMIENTO: 1992-07-27
SEXO: M
DIRECCION: CHOTA
CELULAR: 985088828
DISCAPACIDAD: SI
CORREO: edwinroicacas@gmail.com
USUARIO: 71819419
PROGRAMA DE ESTUDIOS: PRODUCCIÓN AGROPECUARIA
PLAN ACADÉMICO: 2010 - I PRODUCCIÓN AGROPECUARIA

UNIDADES DIDÁCTICAS MATRICULADAS

CICLO III

Ficha de matrícula | Ingresar número de resibo

UNIDAD DIDÁCTICA	GRUPO	PROFESOR	SEMESTRE
<input checked="" type="checkbox"/> APLICACIÓN Y PISCICULTURA	GRUPO CHOTA CENTRAL	DOCENTE POR DEFINIR	2021-I
<input checked="" type="checkbox"/> AGROECOLOGÍA	GRUPO CHOTA CENTRAL	DOCENTE POR DEFINIR	2021-I
<input checked="" type="checkbox"/> MANEJO INTEGRADO DE PLAGAS	GRUPO CHOTA CENTRAL	DOCENTE POR DEFINIR	2021-I
<input checked="" type="checkbox"/> MEJORAMIENTO GENÉTICO DE PLANTAS	GRUPO CHOTA CENTRAL	DOCENTE POR DEFINIR	2021-I
<input checked="" type="checkbox"/> CONTROL BIOLÓGICO DE PLAGAS	GRUPO CHOTA CENTRAL	DOCENTE POR DEFINIR	2021-I
<input checked="" type="checkbox"/> ENFERMEDADES PARASITARIAS EN ANIMALES	GRUPO CHOTA CENTRAL	DOCENTE POR DEFINIR	2021-I
<input checked="" type="checkbox"/> SOCIEDAD Y ECONOMÍA EN LA GLOBALIZACIÓN	GRUPO CHOTA CENTRAL	DOCENTE POR DEFINIR	2021-I
<input checked="" type="checkbox"/> MEDIO AMBIENTE Y DESARROLLO SOSTENIBLE	GRUPO CHOTA CENTRAL	DOCENTE POR DEFINIR	2021-I
<input checked="" type="checkbox"/> INVESTIGACIÓN E INNOVACIÓN TECNOLÓGICA	GRUPO CHOTA CENTRAL	DOCENTE POR DEFINIR	2021-I

[Editar mis datos](#)

Aquí tendremos la opción de eliminar un curso que tal vez no se desee llevar o que este mal elegido, podemos realizarlo haciendo clic en el icono de color morado que esta al costado de cada curso. Para este manual elegiré el primer curso y lo voy a eliminar de mi carga académica.

¿ESTA SEGURO QUE DESEA ELIMINAR LA UNIDAD DIDÁCTICA?

[Aceptar](#) [Cancelar](#)

El sistema me pregunta si realmente desee eliminarlo, usted debe conformar la solicitud haciendo clic en Aceptar.

NOTA: este ultimo proceso solo se realiza si usted seleccionó curso que no le corresponden llevar.

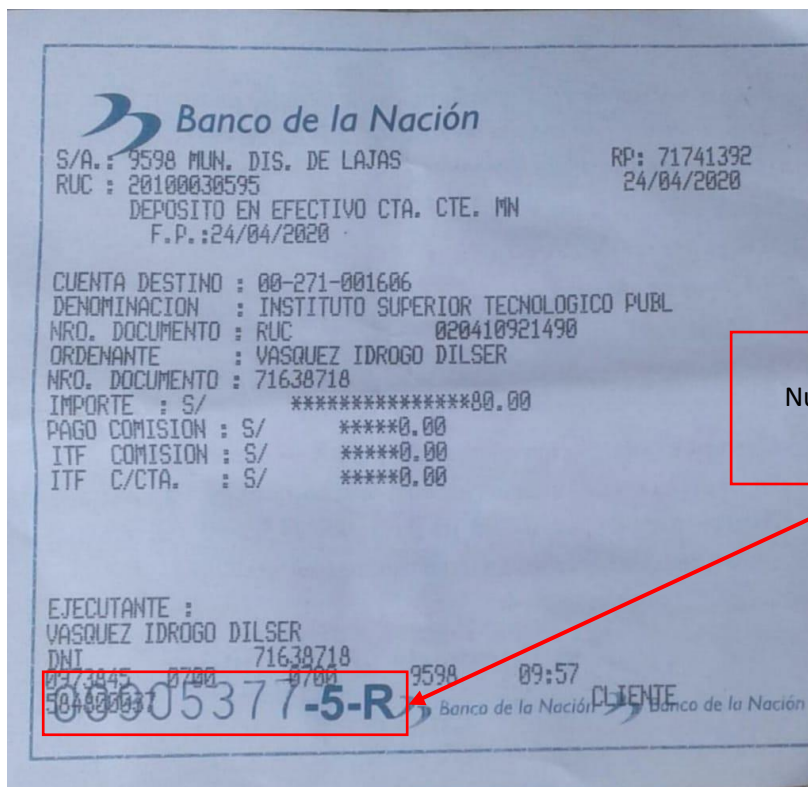
2. Registro de numero de recibo por derecho de pago.

Para registrar el número de recibo, debemos identificar el ciclo al cual nos hemos matriculado actualmente, en este caso y para este ejemplo que estamos realizando nos hemos matriculado al ciclo III por lo tanto debajo del ciclo encontraremos el botón para **ingresar el número de recibo.**

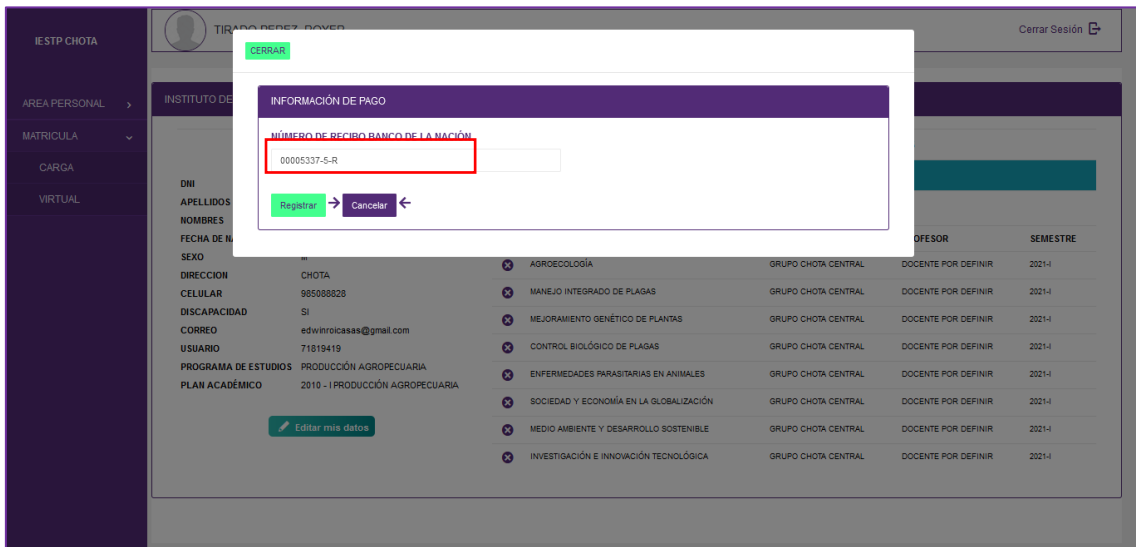
The screenshot shows the user interface of the Instituto de Educación Superior Tecnológico Público de Chota. The user is TIRADO PEREZ, ROYER. The page displays student data and a list of enrolled didactic units for Cycle III. A red box highlights the 'Ingresar número de recibo' button in the 'UNIDADES DIDÁCTICAS MATRICULADAS' section.

DATOS DEL ESTUDIANTE		UNIDADES DIDÁCTICAS MATRICULADAS			
DNI	71819419	CICLO III			
APELLIDOS	TIRADO PEREZ	Ingresar número de recibo			
NOMBRES	ROYER	Ingresar número de recibo			
FECHA DE NACIMIENTO	1992-07-27	Ingresar número de recibo			
SEXO	M	Ingresar número de recibo			
DIRECCION	CHOTA	Ingresar número de recibo			
CELULAR	985088828	Ingresar número de recibo			
DISCAPACIDAD	SI	Ingresar número de recibo			
CORREO	edwiroicassas@gmail.com	Ingresar número de recibo			
USUARIO	71819419	Ingresar número de recibo			
PROGRAMA DE ESTUDIOS	PRODUCCIÓN AGROPECUARIA	Ingresar número de recibo			
PLAN ACADÉMICO	2010 - I PRODUCCIÓN AGROPECUARIA	Ingresar número de recibo			

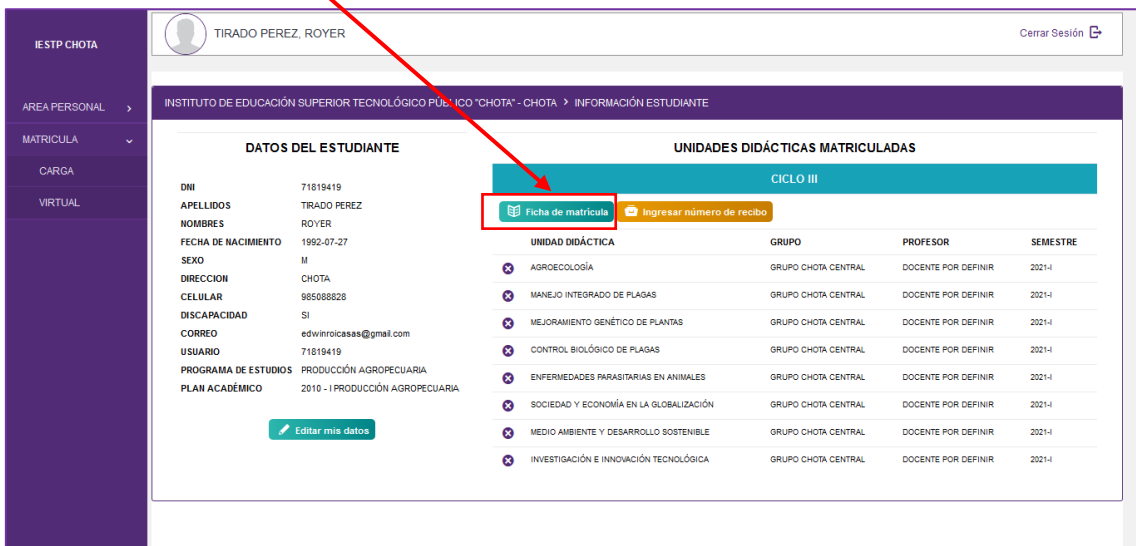
Nos mostrará una ventana donde debemos ingresar el numero del recibo del banco de la nación, para eso en la siguiente imagen mostramos cual es el número de un recibo del banco de la nación.



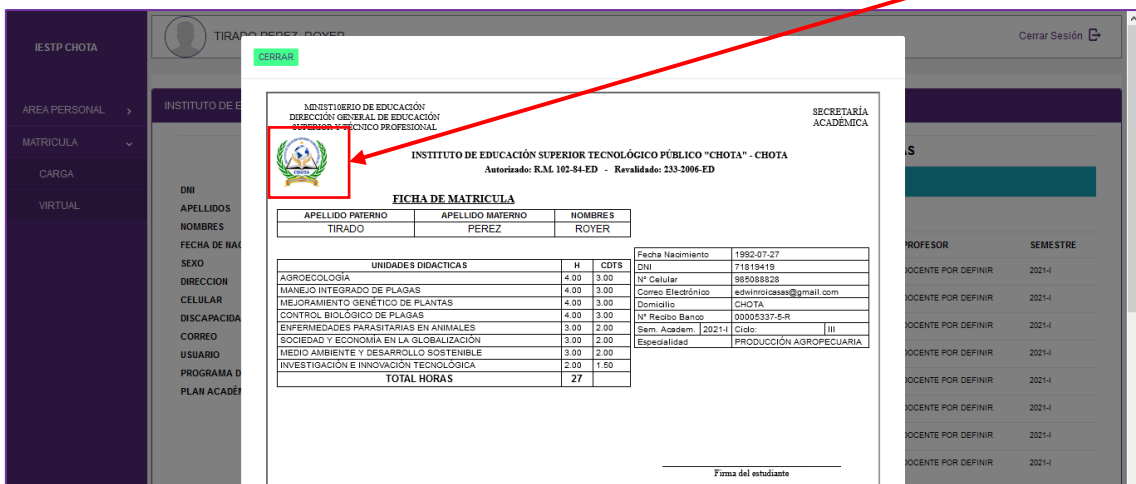
Entonces una vez identificado, se procede a ingresar en el sistema, tal como se muestra a continuación y haga clic en registrar.



Después de realizar el procedimiento ya podrá imprimir su ficha de matrícula. Haciendo clic en **Ficha de Matrícula.**



Le mostrará la ficha y para imprimirlo deberá hacer clic en el **logotipo del Instituto.**





La ficha deberá presentarlo en Secretaría Académica junto a su voucher de pago, de acuerdo a las fechas que el Instituto les comunique.